

7 000 personnes victimes de la traite et de l'exploitation ont reçu une assistance en 2015



femmes



enfants



cas de traite transfrontalière

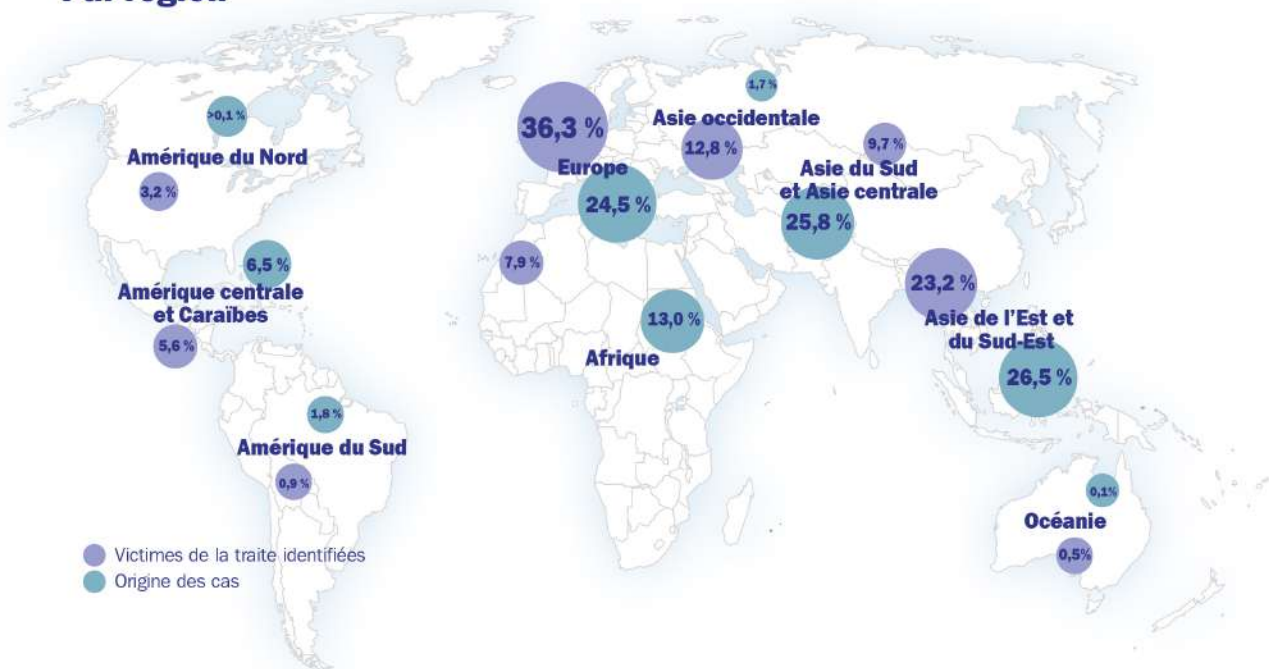


cas de traite aux fins de travail et de services forcés



cas de traite aux fins d'exploitation sexuelle

Par région



Par âge



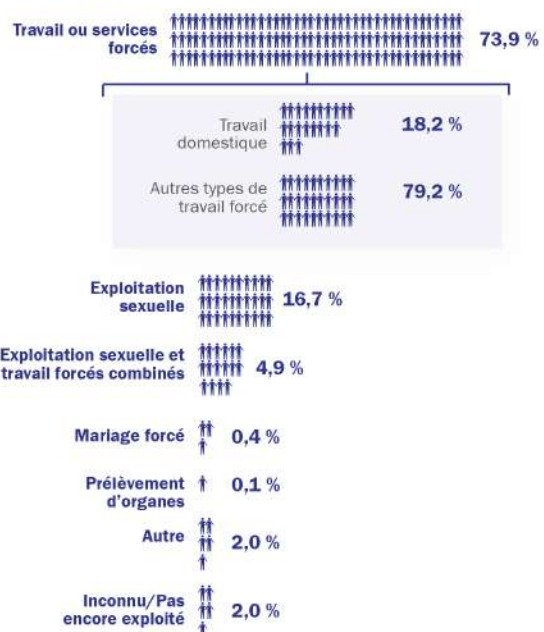
Par sexe



Au niveau international et interne



Par type d'exploitation



#IGiveHope

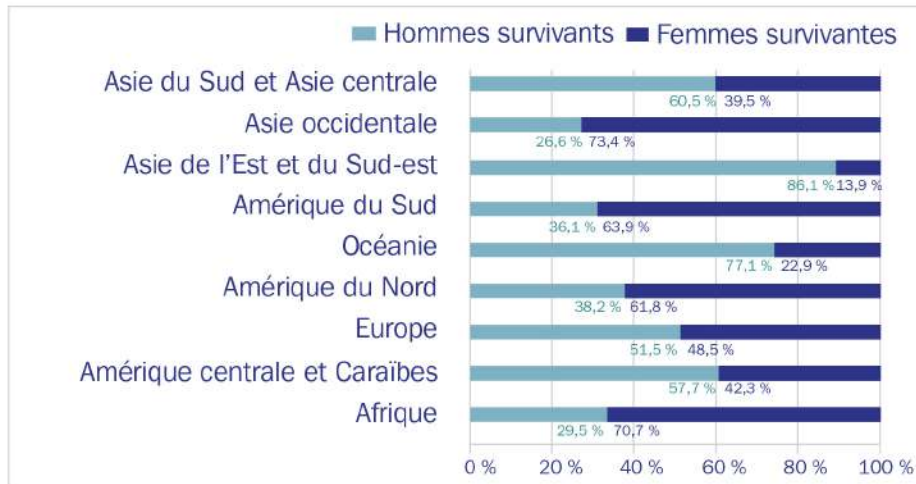
iom.int/fr/world-trafficking-day

Ces données indiquent les tendances de ces dernières années en matière de lutte contre la traite et les endroits où l'OIM mène ses plus vastes programmes. Elles ne correspondent pas nécessairement aux tendances mondiales en matière de traite de personnes. Cette carte est présentée à titre d'illustration. Les frontières et les noms ainsi que les désignations qui y figurent n'impliquent ni reconnaissance ni acceptation officielle de la part de l'OIM 21/7/16

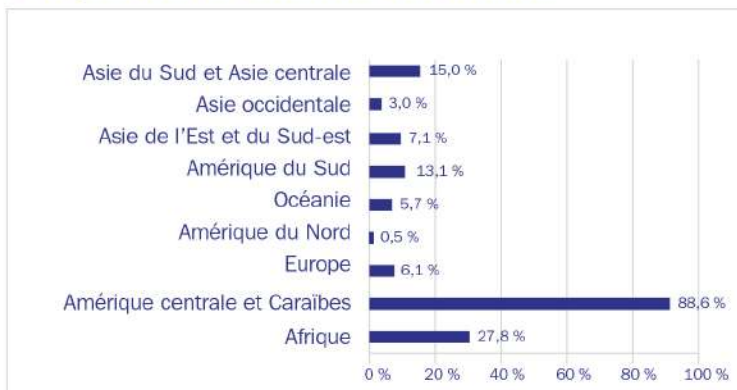
Lutte contre la traite 2015

Statistiques régionales

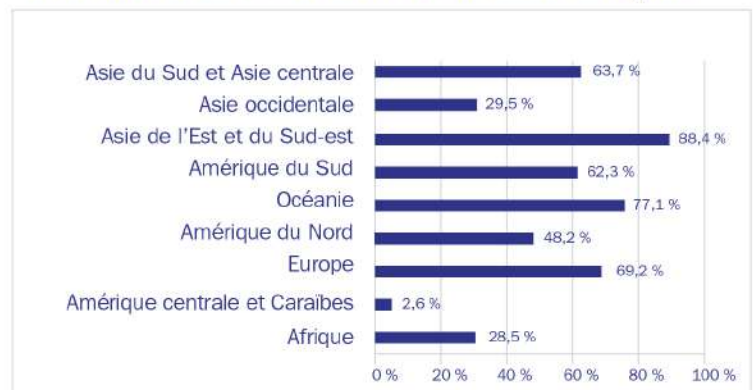
Données régionales par sexe



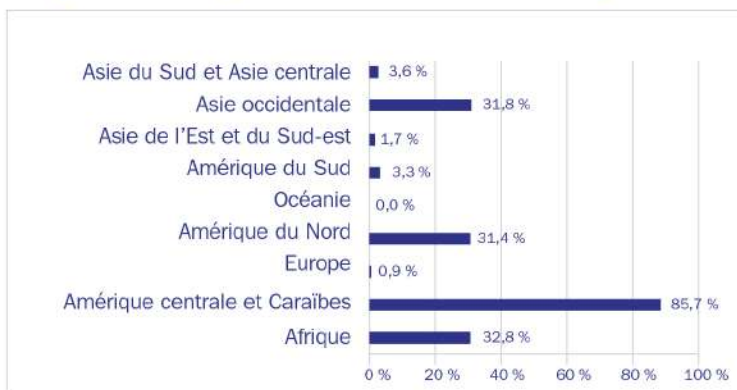
Proportion d'enfants survivants



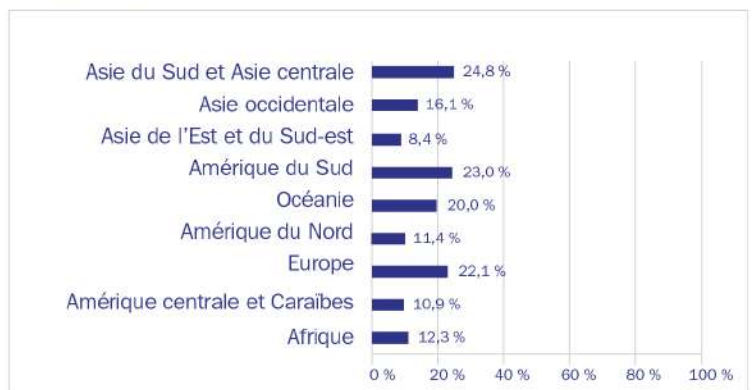
Travail forcé sauf le travail domestique



Exploitation par le travail domestique



Exploitation sexuelle



#IGiveHope

iom.int/fr/world-trafficking-day

Ces données indiquent les tendances de ces dernières années en matière de lutte contre la traite et les endroits où l'OIM mène ses plus vastes programmes. Elles ne correspondent pas nécessairement aux tendances mondiales en matière de traite de personnes.